

2013 Region 7 Compulsory Championships

Meet Results







Apr 27-28, 2013

Page: 1
Printed: 4/27/2013 12:32 PM

Men / 5 / 11 yrs

Session: 1

Judge's Signatures

Rank	Num	Name	Gym							AA
1	5012	Hunter Burke	Apollo	11.500 1	10.500 8T	10.200 7T	10.000 2T	10.300 7T	10.800 5	63.300 1
2T	5055	Landon Young	Capital	11.100 4	9.300 26T	10.300 5T	9.900 5T	10.700 4	11.700 1	63.000 2T
3T	5231	Jasper Robertson	Indigo Gymnastics Ce	10.900 6T	11.000 2	10.200 8T	9.700 12T	11.100 2T	10.100 15	63.000 3T
4	5246	Michael Jones	Kennett	10.800 8T	10.900 3T	10.800 1	9.200 39T	11.100 3T	9.800 18T	62.600 4
5	5245	Michael Edwards	Kennett	11.300 2	10.900 4T	9.800 17T	9.300 35T	10.000 16T	11.000 3T	62.300 5
6	5230	Griffin Brooks	Indigo Gymnastics Ce	11.200 3	10.700 5	10.100 9T	9.500 23T	9.900 18T	10.600 7T	62.000 6
7	5340	Aidan Fleming	River City	10.800 9T	10.100 15T	10.600 2	9.800 7T	10.300 8T	10.200 13T	61.800 7
8	5213	Zachary Miller	High Performance Gym	11.000 5	10.600 6T	9.400 28T	9.800 8T	9.600 23	11.000 4T	61.400 8
9T	5273	Alex DaCruz	Montgomery County	10.300 14	11.200 1	9.800 18T	9.400 30T	10.600 5	9.500 26T	60.800 9T
10T	5386	Kechaun Colbert	United	10.400 13	10.500 9T	9.600 25*	9.500 24T	11.200 1	9.600 24T	60.800 10T
11T	5232	Kieran Rooney	Indigo Gymnastics Ce	10.800 10T	10.300 11T	9.600 26*	9.700 13T	9.800 20	10.600 8T	60.800 11T
12	5053	Max Martinez	Capital	9.800 22T	9.600 21T	10.400 3T	9.300 36T	10.300 9T	11.100 2	60.500 12
13	5171	PJ Spagnoletti	GymLand-Arena Gymnas	10.900 7T	10.000 17	9.800 19T	9.700 14T	10.200 12T	9.700 20T	60.300 13
14T	5296	Stephen Frantz	Parkettes	9.800 23T	10.200 13T	10.400 4T	9.700 16*	9.200 27T	10.300 11T	59.600 14T
15T	5318	Joshua Katz	Premier Gymnastics	9.900 20T	9.800 18T	10.100 10T	9.700 15*	10.100 14T	10.000 16	59.600 15T
16	5013	Henry Freeman	Apollo	10.500 12	10.200 14T	9.300 31	9.800 9T	10.100 15T	9.600 25T	59.500 16
17	5015	Patrick Morton	Apollo	9.800 24T	9.600 22T	9.900 14T	10.000 3T	10.200 13T	9.700 21T	59.200 17
18	5280	Jeffrey Alexander	Pancott Gymnastics	9.500 30	10.600 7T	9.700 23T	9.600 18T	9.000 32T	10.500 10	58.900 18
19	5081	Mitchell Johnson	Classics Center	9.000 34	10.300 12T	9.900 15T	9.500 25T	10.300 10T	9.700 22T	58.700 19
20	5306	Jonah Cagley	Pittsburgh Northstar	9.600 28T	9.400 23T	10.000 12T	10.000 4T	9.000 33T	10.600 9T	58.600 20
21	5080	Ethan Genz	Classics Center	10.200 15T	9.800 19T	9.500 27	9.400 31T	9.500 24T	9.300 31	57.700 21
22	5388	Sean Robinson	Upper Merion Gymnast	9.900 21T	9.300 27T	9.400 29T	9.900 6T	10.000 17T	9.100 35T	57.600 22
23	5136	Christopher Yoakum	GMS	10.700 11	8.400 35	9.900 16T	9.600 19T	8.600 41T	10.300 12T	57.500 23
24	5323	Cole Killian	Preston	10.100 18T	10.400 10	8.500 40T	9.600 20T	9.300 26	9.400 30	57.300 24

2013 Region 7 Compulsory Championships

Meet Results







Apr 27-28, 2013

Page: 2

Printed: 4/27/2013 12:32 PM

Men / 5 / 11 yrs

Session: 1

Rank	Num	Name	Gym							AA
25T	5272	Maxwell DaCruz	Montgomery County	8.800 37T	9.400 24T	10.300 6T	9.200 40T	10.300 11T	9.100 36T	57.100 25T
26T	5271	Nicholas Borglum	Montgomery County	10.100 19T	8.800 32	9.800 20T	9.500 26T	9.200 28T	9.700 23T	57.100 26T
27	5298	Carson Scott	Parkettes	9.100 33	8.600 34	10.000 13T	9.000 43T	9.900 19T	10.200 14T	56.800 27
28	5077	Elijah Fisher	Clark's	8.900 35T	10.100 16T	8.800 37T	9.300 37T	9.700 21T	9.900 17	56.700 28
29	5054	Nathan Reiff	Capital	10.200 16T	7.300 44	8.900 34T	10.100 1	9.200 29T	10.700 6	56.400 29
30	5095	Chad Huffman	Dulles Academy	9.200 32	9.200 29T	9.800 21T	9.500 27T	9.500 25T	9.100 37T	56.300 30
31	5066	Brooklyn Harlee	Chelsea	9.800 25T	9.200 30T	8.000 44	9.700 17T	9.700 22T	9.800 19T	56.200 31
32	5212	Catrah Mann	High Performance Gym	9.700 27	9.800 20T	8.900 35T	9.500 28T	8.200 45	9.500 27T	55.600 32
33	5094	Gregory Barengolts	Dulles Academy	9.400 31	9.100 31	9.200 32T	9.800 10T	8.500 43T	9.200 32T	55.200 33
34	5186	Billy Welsby	Hanover YMCA Gymnast	9.600 29T	8.000 40T	9.400 30T	9.500 29T	9.200 30T	9.200 33T	54.900 34
35	5022	Jonah Margosis	Arlington Tigers	7.600 45	9.300 28T	8.700 39	9.000 44T	10.400 6	9.500 28T	54.500 35
36	5211	Benjamin Guida	High Performance Gym	8.400 40T	9.400 25T	8.800 38T	9.200 41T	8.800 36T	9.500 29T	54.100 36
37	5410	Braden Kerr	World Class-MD	8.500 39	8.700 33	9.200 33T	9.400 32T	8.800 37T	9.200 34T	53.800 37
38	5409	Patrick Del Vecchio	World Class-MD	10.200 17T	7.500 43	9.800 22T	9.400 33T	9.000 34T	7.800 42	53.700 38
39	5207	Joey Yannuzzi	Head Over Heels Gymn	8.100 42T	8.100 38T	10.100 11T	9.400 34T	9.100 31	8.400 40	53.200 39
40	5023	Cahil Redding	Arlington Tigers	8.900 36T	8.300 36T	8.900 36T	9.300 38T	8.800 38T	8.200 41	52.400 40
41	5347	Cameron Ellis	Rockland	9.800 26T	8.100 39T	7.100 45	9.800 11T	8.500 44T	9.000 38	52.300 41
42	5069	David Sterling	Chelsea	8.400 41T	8.300 37T	9.700 24T	9.600 21T	8.700 39T	7.500 43	52.200 42
43	5019	Jasper de Boor	Arlington Tigers	8.100 43T	8.000 41T	8.200 43	8.700 45	8.900 35	8.500 39	50.400 43
44	5302	Owen Pearson	Philadelphia Boys Gy	8.800 38T	7.700 42	8.400 42	9.600 22T	8.600 42T	7.200 44	50.300 44
45	5258	Jack Boyce	Maverick Gym Club	7.900 44	7.200 45	8.500 41T	9.100 42	8.700 40T	7.100 45	48.500 45