

# 2013 Region 7 Compulsory Championships

## Meet Results






Apr 27-28, 2013

Page: 1  
Printed: 4/27/2013 12:32 PM

Men / 5 / 9 yrs

Session: 1

Judge's Signatures

Rank	Num	Name	Gym							AA
1	5184	Noah Ringrose	Hanover YMCA Gymnast	11.200 1	11.900 1	10.300 4	10.100 2T	11.000 1	9.800 7T	64.300 1
2	5250	Dylan Throop	Lakers Gymnastics Ac	10.200 11T	11.300 3	10.500 1	9.300 36T	10.100 11T	11.200 1	62.600 2
3	5303	Dorien Scott	Philadelphia Boys Gy	10.500 6T	11.600 2	9.700 21T	9.500 25T	9.800 19T	9.700 9T	60.800 3
4	5014	Ted Maliga	Apollo	9.900 20T	10.100 13T	9.900 11T	9.900 7T	10.500 5	9.400 21T	59.700 4
5T	5204	Donavyn Diaz	Head Over Heels Gymn	10.600 4T	9.200 33T	9.900 12*	10.200 1	10.000 13T	9.400 22*	59.300 5T
6T	5082	Jonah Veliky	Classics Center	9.900 21T	9.700 21T	9.900 13*	9.800 12T	10.600 3T	9.400 23*	59.300 6T
7	5317	Ofek Hauser	Premier Gymnastics	9.900 22T	9.500 28T	9.600 28T	9.500 26T	10.000 14T	10.700 2	59.200 7
8	5235	Coyle Reice	KMC Gymnastics	9.100 40T	9.200 34T	10.100 6	9.900 8T	10.600 4T	10.200 3	59.100 8
9	5203	Matthew Brennan	Head Over Heels Gymn	9.700 27T	10.100 14T	9.700 22T	9.800 13T	10.400 6T	9.300 29T	59.000 9
10T	5361	Liam Miller	Surgent's Elite Gymn	9.600 31T	10.300 7T	10.000 7T	10.000 4T	9.500 29*	9.400 24T	58.800 10T
11T	5233	Ethan Schwinghammer	Indigo Gymnastics Ce	10.200 12T	10.000 15T	9.400 33T	9.600 23T	9.500 30*	10.100 4	58.800 11T
12	5268	Alex Jankowski	Monmouth Gymnastics	9.800 25T	10.000 16T	9.800 18T	10.100 3T	9.600 23T	9.300 30T	58.600 12
13T	5335	William Millecchia	RGA	10.600 5T	9.600 24T	9.400 34T	9.400 31T	9.400 36T	9.600 14T	58.000 13T
14T	5115	Nima Rohani	Fairfax	9.600 32T	8.600 48T	10.400 2T	9.700 14T	10.400 7T	9.300 31T	58.000 14T
15T	5153	Daniel Costello	Gold Medal	10.200 13T	9.500 29T	10.200 5	9.000 60T	9.600 24T	9.400 25T	57.900 15T
16T	5297	Cory Redden	Parkettes	9.600 33T	9.900 17	9.700 23T	9.700 15T	9.900 16T	9.100 41T	57.900 16T
17T	5221	Matthew Birnhak	Hotshots	9.700 28T	9.200 35T	8.900 51T	9.100 50T	10.800 2	10.000 5	57.700 17T
18T	5380	Christian Ruiz	USGDC-1, Leonia	10.500 7T	10.200 11T	8.100 75T	10.000 5T	9.400 37T	9.500 17T	57.700 18T
19	5116	Dylan White	Fairfax	10.400 9	8.900 40T	9.900 14T	9.400 32T	9.000 43T	9.700 10T	57.300 19
20	5362	Gabe Stocus	Surgent's Elite Gymn	10.000 18T	10.800 4T	9.900 15T	8.400 78	8.800 51T	9.300 32T	57.200 20
21	5177	Kaleb Edney	Gymstrada	8.900 51T	8.700 43T	10.400 3T	9.400 33T	10.300 8T	9.400 26T	57.100 21
22T	5342	John Westmoreland	River City	10.500 8T	8.700 44T	10.000 8*	9.200 46T	9.500 31T	9.100 42T	57.000 22T
23T	5349	Aiden Stein	Schafers School of G	8.100 66T	10.200 12T	9.600 29T	9.300 37T	10.200 10	9.600 15T	57.000 23T
24T	5166	John Carroccia	Gym Unl	10.100 17	9.800 18T	10.000 9*	8.900 64T	9.900 17T	8.300 61T	57.000 24T

# 2013 Region 7 Compulsory Championships

## Meet Results






Apr 27-28, 2013

Rank	Num	Name	Gym							AA
25	5252	Griffyn Wacik	Lehigh Valley Sports	9.900 23T	9.700 22T	9.800 19T	9.500 27T	9.800 20T	8.200 65T	56.900 25
26	5359	Jonathan Keenan	Surgent's Elite Gymn	8.900 52T	10.300 8T	9.400 35T	9.300 38T	9.500 32T	9.300 33T	56.700 26
27	5078	Henry Shifrin	Clark's	8.400 64T	10.300 9T	9.400 36T	9.100 51T	9.600 25T	9.800 8T	56.600 27
28	5096	Alexander Schaefer	Dulles Academy	7.900 69T	10.800 5T	8.900 52T	9.700 16T	10.000 15T	9.200 37T	56.500 28
29T	5261	Nate Robin	Meadowlands Gymnastic	9.000 47T	9.100 36T	9.500 31T	9.700 17T	10.300 9T	8.500 53T	56.100 29T
30T	5295	Ethan Fortkamp	Parkettes	8.900 53T	9.600 25T	10.000 10T	9.000 61T	9.600 26T	9.000 44T	56.100 30T
31T	5178	Tradd Rector	Gymstrada	9.800 26T	9.700 23T	8.500 67T	9.900 9T	10.100 12T	8.000 67T	56.000 31T
32T	5307	Cole O'Connor	Pittsburgh Northstar	8.500 62T	9.100 37T	9.900 16T	9.200 47T	9.600 27T	9.700 11T	56.000 32T
33	5259	Thomas Jadius	Maverick Gym Club	8.900 54T	9.800 19T	9.000 46T	9.400 34T	9.500 33T	9.300 34T	55.900 33
34	5278	Evan Goodman	North Shore Gymnasti	10.200 14T	8.000 61	8.900 53T	9.900 10T	9.200 39T	9.600 16T	55.800 34
35T	5037	Caden Spencer	Bozhis Gym Nest	10.700 3	8.300 56T	8.300 73	9.900 11T	8.700 54T	9.500 18T	55.400 35T
36T	5089	Sean Rummel	Docksiders	9.000 48T	9.500 30T	9.000 47T	9.100 52T	9.800 21T	9.000 45T	55.400 36T
37T	5148	Devin Neal	Go for the Gold	9.700 29T	8.500 51T	9.700 24T	9.700 18T	8.100 73T	9.700 12T	55.400 37T
38T	5376	Ivan Froelicher	Twisters	10.900 2	8.200 58T	8.800 60T	8.600 71T	9.600 28T	9.200 38T	55.300 38T
39T	5167	Charlie Paszek	Gym Uni	10.200 15T	8.600 49T	8.600 66	9.000 62T	9.500 34T	9.400 27T	55.300 39T
40	5110	Mark Root	Excalibur Gym	9.200 37T	9.300 32	9.900 17T	9.100 53T	8.600 61T	9.100 43T	55.200 40
41	5036	Cameron Simpson	Bozhis Gym Nest	9.900 24T	8.700 45T	8.900 54T	9.700 19T	8.200 72	9.700 13T	55.100 41
42	5281	Marshall Becket	Pancott Gymnastics	8.800 56T	9.600 26T	9.400 37T	9.300 39T	9.000 44T	8.900 47T	55.000 42
43T	5070	Henry Van Campen	Chelsea	8.900 55T	10.600 6	8.800 61T	9.500 28T	8.500 64T	8.500 54*	54.800 43T
44T	249	Noah Amato	Fluvanna Boys	9.200 38T	9.600 27T	9.600 30T	9.300 40T	8.600 62T	8.500 55*	54.800 44T
45	5007	Tyler Donovan	Apex	9.100 41T	9.800 20T	9.100 43T	9.700 20T	8.700 55T	8.300 62T	54.700 45
46T	5292	Noah Hauser	Paramount Sports Com	9.100 42*	7.500 65T	9.000 48T	9.600 24T	9.900 18T	9.500 19T	54.600 46T
47T	5289	Tyler McDaniel	Paragon Gymnastics	9.100 43*	8.200 59T	9.400 38T	9.400 35T	9.500 35T	9.000 46T	54.600 47T
48	5260	Nicholas Napoli	Meadowlands Gymnastic	8.800 57T	8.600 50T	9.800 20T	10.000 6T	8.400 68T	8.800 49T	54.400 48

# 2013 Region 7 Compulsory Championships

## Meet Results

Apr 27-28, 2013

Rank	Num	Name	Gym							AA
49	5004	Blake Sheridan	All Amer G	9.200 39T	10.300 10T	9.200 40T	8.600 72T	8.500 65T	8.500 56T	54.300 49
50T	5205	Brian Marx	Head Over Heels Gymn	10.300 10	7.800 63T	8.800 62T	9.500 29T	8.800 52T	8.900 48T	54.100 50T
51T	5052	Kurt Garcia-Edinger	Capital	8.700 59T	8.400 54T	8.400 70T	9.300 41T	9.400 38T	9.900 6	54.100 51T
52T	5003	Nicky Romero	All Amer G	8.100 67T	8.900 41T	9.700 25T	9.100 54T	9.000 45T	9.300 35T	54.100 52T
53T	5130	Jordan Shih	G Force	10.000 19T	9.100 38T	8.800 63T	8.900 65T	8.700 56T	8.400 59T	53.900 53T
54T	5135	Aiden Kallal	GMS	9.000 49T	8.300 57T	9.700 26T	9.700 21T	8.400 69T	8.800 50T	53.900 54T
55	5341	Fyodor Galyukov	River City	9.500 34T	8.500 52T	9.300 39	9.700 22T	8.800 53T	8.000 68T	53.800 55
56	5404	Tyler Wister-Wood	Will-Moor School of	7.700 73	9.100 39T	9.500 32T	9.000 63T	9.800 22T	8.400 60T	53.500 56
57	5282	Aakash Narayan	Pancott Gymnastics	8.600 61	8.800 42	9.000 49T	8.900 66T	8.900 49T	9.200 39T	53.400 57
58	5085	William Donohoe	Columbia Academy	10.200 16T	6.100 74	9.100 44T	9.200 48T	9.200 40T	9.500 20T	53.300 58
59	5412	Nicholas Nohe	Youth Sports	9.700 30T	7.500 66T	8.900 55T	9.100 55T	8.700 57T	9.200 40T	53.100 59
60	5157	Nikolaus Wright	Gym Nest	9.100 44T	7.200 69	8.900 56T	9.300 42T	8.900 50T	9.400 28T	52.800 60
61T	5033	Robert Custodio	Asphalt	9.000 50T	8.500 53T	8.800 64T	9.500 30T	8.400 70T	7.700 72*	51.900 61T
62T	5387	Quinn Goeken	Upper Merion Gymnast	8.500 63T	8.700 46T	8.900 57T	9.100 56T	9.000 46T	7.700 71*	51.900 62T
63	5320	Zachary Bender	Prestige Gymnastics	9.400 36	6.800 70T	9.000 50T	9.300 43T	9.000 47T	8.300 63T	51.800 63
64T	5322	Lev Belopipetski	Preston	8.700 60T	6.600 73	9.700 27T	9.300 44T	8.700 58*	8.500 57T	51.500 64T
65T	5076	Sumner Cunningham	Clark's	9.100 45T	9.500 31T	8.400 71*	8.500 75T	9.200 41T	6.800 78	51.500 65T
66T	5021	Jean Lasanta	Arlington Tigers	8.800 58T	8.400 55T	8.400 72*	8.900 67T	8.700 59*	8.300 64T	51.500 66T
67	5185	Owen Speakman	Hanover YMCA Gymnast	9.500 35T	8.200 60T	8.100 76T	9.100 57T	8.400 71T	8.000 69T	51.300 67
68	5324	Jason Vance	Preston	8.400 65T	7.300 68	8.800 65T	9.100 58T	8.700 60T	8.500 58T	50.800 68
69	5375	Donovan Lott	Triple T	9.100 46T	5.000 76T	9.200 41T	8.900 68T	8.600 63T	9.300 36T	50.100 69
70	5020	Julian Higgins	Arlington Tigers	7.100 78	8.700 47T	8.500 68T	8.800 69T	7.700 77	8.800 51T	49.600 70
71	5223	Ivan Lubyanskiy	Hotshots	7.400 77	6.700 72	9.100 45T	9.200 49T	8.500 66T	7.900 70	48.800 71
72	5360	Paul Koizumi	Surgent's Elite Gymn	7.900 70T	7.900 62	8.200 74	8.600 73T	8.000 75	7.500 73T	48.100 72

# 2013 Region 7 Compulsory Championships







## Meet Results

Apr 27-28, 2013

Page: 4  
Printed: 4/27/2013 12:32 PM

Men / 5 / 9 yrs

Session: 1

Rank	Num	Name	Gym							AA
73	5257	Evan Atkins	Maverick Gym Club	7.600 74	7.800 64T	9.200 42T	8.500 76T	7.900 76	7.000 76T	48.000 73
74	5006	Sebastian Casas	American	7.800 72	6.800 71T	8.900 58T	8.600 74T	8.500 67T	7.000 77T	47.600 74
75	5182	Brock Erwin	Hanover YMCA Gymnast	7.500 75T	5.000 77T	8.500 69T	8.800 70T	9.100 42	8.600 52	47.500 75
76	5088	Tyler Martin	Docksiders	7.500 76T	7.400 67	7.600 78	9.100 59T	7.500 78	8.200 66T	47.300 76
77	5265	Shreyas Kanwar	Middlesex Gymnastics	7.900 71T	5.400 75	8.900 59T	9.300 45T	8.100 74T	7.500 74T	47.100 77
78	5206	Patrick Seeley	Head Over Heels Gymn	8.000 68	5.000 78T	8.000 77	8.500 77T	9.000 48T	7.100 75	45.600 78