

# 2013 Region 7 Compulsory Championships

## Meet Results







Apr 27-28, 2013

Page: 1  
Printed: 4/27/2013 5:24 PM

Men / 5 / 10 yrs

Session: 2

Judge's Signatures

Rank	Num	Name	Gym							AA
1	5300	Greg Slodysko	Parkettes	11.200 2T	11.300 2	10.400 7	9.900 10T	10.500 10T	10.500 5T	63.800 1
2	5285	Kieran Clark	Pancott Gymnastics	10.900 6T	10.600 8T	10.500 4T	10.000 7T	11.200 1	10.500 6T	63.700 2
3	5238	Gunar Daniels	KMC Gymnastics	11.400 1	11.100 4T	9.700 21T	9.700 16T	10.800 5T	10.800 2	63.500 3
4	5299	Harrison Gallo	Parkettes	10.500 14T	11.600 1	10.800 1T	9.100 51T	10.800 6T	10.000 18T	62.800 4
5T	5134	Ian Whitfield	G Force	11.000 5	11.000 6	9.600 25T	9.700 17T	10.500 11T	9.700 29T	61.500 5T
6T	5345	Stephen Rathbone	River City	10.000 27T	10.700 7	10.200 9T	10.200 1T	10.400 13T	10.000 19T	61.500 6T
7	5057	Connelly Smith	Capital	10.300 17T	10.400 10T	10.500 5T	9.600 27T	10.400 14T	10.100 15T	61.300 7
8	5286	Tyler Rickel	Pancott Gymnastics	10.200 20T	11.100 5T	9.500 30T	9.800 15	9.900 22T	10.400 9	60.900 8
9	5343	Jakob Ammendolia	River City	10.600 12T	9.800 18T	10.600 3	10.200 2T	10.500 12T	8.900 39T	60.600 9
10	5117	Michele Aiello	Fairfax	9.800 34	10.200 13	9.600 26T	10.100 4T	10.100 21	10.600 4	60.400 10
11T	5016	Joshua Davis	Apollo	11.200 3T	9.100 29T	9.700 22T	10.000 8T	10.300 16T	10.000 20T	60.300 11T
12T	5283	Keating Babcock	Pancott Gymnastics	10.900 7T	9.300 27T	10.100 12T	9.500 32T	9.400 36T	11.100 1	60.300 12T
13	5027	Ethan Valencia	Arlington Tigers	10.200 21T	10.600 9T	9.300 36T	9.700 18T	10.800 7T	9.500 34	60.100 13
14T	5384	William Kraft	USGDC-2, Mahwah	10.100 25T	8.900 34	10.800 2T	9.100 52T	10.900 2T	10.100 16T	59.900 14T
15T	5256	Noah Park	Loudoun	10.700 9T	10.400 11T	9.900 17T	8.900 55	10.300 17T	9.700 30T	59.900 15T
16	5381	Brin Brody	USGDC-1, Leonia	10.500 15T	11.200 3	9.300 37T	9.600 28T	9.600 32T	9.300 35	59.500 16
17	5234	Scott Pile	Indigo Gymnastics Ce	10.600 13T	9.000 33	9.500 31T	9.700 19T	9.800 25T	10.700 3	59.300 17
18T	5073	Kyota Umeki	Chelsea	11.100 4	9.500 22T	10.000 14*	9.700 21*	10.800 8T	8.000 59T	59.100 18T
19T	5224	Jack Marlow	Hotshots	10.100 26T	10.100 14T	8.500 51T	9.700 20*	10.900 3T	9.800 25T	59.100 19T
20T	5290	James Gernhart III	Paragon Gymnastics	9.900 30T	9.900 16T	9.700 23T	9.300 41T	9.800 26T	10.500 7T	59.100 20T
21T	5038	Noah Compton	Bozhis Gym Nest	10.300 18T	9.100 30T	10.000 15*	9.400 38T	10.300 18T	10.000 21T	59.100 21T
22	5277	Noah Straub	Nittany Gymnastics A	10.300 19T	9.900 17T	9.500 32T	9.700 22T	9.700 31	9.900 23T	59.000 22
23	5236	Thomas Casey	KMC Gymnastics	10.700 10T	9.400 25T	9.500 33T	9.900 11T	10.900 4T	8.500 47T	58.900 23
24	5011	Alex Wren	Apex	8.600 54	10.300 12	9.700 24T	9.900 12T	10.300 19T	9.900 24T	58.700 24

# 2013 Region 7 Compulsory Championships

## Meet Results







Apr 27-28, 2013

Page: 2

Printed: 4/27/2013 5:24 PM

Men / 5 / 10 yrs

Session: 2

Rank	Num	Name	Gym							AA
25	5279	Nathaniel Marcano	North Shore Gymnasti	9.900 31T	8.700 39T	10.300 8	9.300 42T	9.800 27T	10.100 17T	58.100 25
26	5104	Jack Lee	Elite Gymnastics	10.800 8	7.800 54T	9.600 27T	9.900 13T	9.800 28T	9.800 26T	57.700 26
27	5133	Blake Hazell	G Force	10.200 22T	9.500 23T	8.400 53T	9.400 39T	10.400 15T	9.700 31T	57.600 27
28	5009	Ethan Kim	Apex	9.700 35T	9.100 31T	8.300 56	10.200 3T	9.900 23T	10.200 11T	57.400 28
29	5079	Hollis Luethy	Clark's	10.000 28T	9.500 24T	9.000 41T	9.500 33T	9.500 34T	9.700 32T	57.200 29
30	5124	Max Pazera	Flip Flop	10.000 29T	8.700 40T	10.100 13T	9.300 43T	9.100 42T	9.800 27T	57.000 30
31	5083	Max Ritterband	Classics Center	10.200 23T	8.500 43T	9.300 38T	9.900 14T	8.800 50T	10.200 12T	56.900 31
32	5138	Dylan Crow	GMS	9.300 45T	9.100 32T	9.500 34T	9.500 34T	9.000 46T	10.300 10	56.700 32
33	5121	Daniel Trinh	Fairland	8.900 50	9.400 26T	8.000 61T	9.500 35T	10.600 9	9.800 28T	56.200 33
34	5251	Garrett Kaufman	Lakers Gymnastics Ac	9.400 41T	8.500 44T	10.200 10T	8.600 58T	9.200 41	10.200 13T	56.100 34
35	5034	Willy Lledo	Asphalt	9.200 47T	9.700 20T	9.800 19T	8.600 59T	10.200 20	8.200 55T	55.700 35
36	5112	Trent Deperalta	Excalibur Gym	9.700 36T	8.800 35T	10.000 16T	9.700 23T	8.800 51T	8.500 48T	55.500 36
37	276	Jason Dech	Fluvanna Boys	9.500 39T	10.100 15T	9.000 42T	9.500 36T	8.800 52T	8.500 49T	55.400 37
38	5344	John Philip Mintz	River City	8.800 51	7.800 55T	10.200 11T	9.400 40T	9.900 24T	9.000 37T	55.100 38
39T	5105	Robert Castina	Elite Athletic Cente	8.500 55T	9.800 19T	10.500 6T	9.200 49T	8.500 57	8.300 54	54.800 39T
40T	5214	Ryan Klimaski	High Performance Gym	8.700 52T	8.800 36T	8.600 50	8.800 56T	9.400 37*	10.500 8T	54.800 40T
41T	5150	Jack Deutsch	Go for the Gold	9.600 38	7.300 56T	9.600 28T	9.600 30*	9.800 29T	8.900 40T	54.800 41T
42T	5208	Gavin Liscio	Head Over Heels Gymn	9.400 42T	8.400 45T	8.900 44	9.600 29*	9.400 38*	9.100 36	54.800 42T
43	5132	Sean Earley	G Force	10.200 24T	7.300 57T	9.400 35	9.100 53T	9.800 30T	8.900 41T	54.700 43
44	5119	Maliel Henry	Fairland	8.700 53T	8.700 41T	8.000 62T	10.100 5T	9.100 43T	10.000 22T	54.600 44
45T	5155	Stephen Caratozzolo	Gold Medal	10.700 11T	6.600 60	9.000 43T	9.100 54T	8.900 48T	10.200 14T	54.500 45T
46T	5240	TJ Langdon	KMC Gymnastics	7.900 64	9.700 21T	9.300 39T	9.500 37T	9.400 39T	8.700 45T	54.500 46T
47T	5200	Matthew Cohen	Hatboro YMCA	8.200 60T	7.900 50T	9.800 20T	10.100 6T	8.800 53T	8.900 42T	53.700 47T
48T	5005	Ben Berkoff	All Amer G	9.900 32T	8.800 37T	8.800 45T	9.700 25*	8.300 60	8.200 57*	53.700 48T

# 2013 Region 7 Compulsory Championships

## Meet Results







Apr 27-28, 2013

Page: 3

Printed: 4/27/2013 5:24 PM

Men / 5 / 10 yrs

Session: 2

Rank	Num	Name	Gym							AA
49T	5373	Korey Long	Top Flight	9.400 43T	8.100 48T	9.600 29T	9.700 24*	8.700 55	8.200 56*	53.700 49T
50	5327	Glenn Juarez	Preston	9.500 40T	8.800 38T	8.700 48T	9.300 44T	8.800 54T	8.500 50T	53.600 50
51	5106	Conner Minton	Elite Athletic Cente	9.900 33T	7.000 59	8.200 57T	10.000 9T	8.600 56	9.700 33T	53.400 51
52	5010	Jonah Vest	Apex	9.300 46T	7.900 51T	8.100 59T	9.700 26T	9.600 33T	8.400 52T	53.000 52
53	5196	Luis Rupp	Hanover YMCA Gymnast	8.500 56T	8.700 42T	8.400 54T	9.600 31T	9.500 35T	8.000 60T	52.700 53
54	5372	Jackson Burgess	Top Flight	9.200 48T	7.900 52T	8.800 46T	8.000 63	9.400 40T	9.000 38T	52.300 54
55	5058	Caleb Taliaferro	Capital	8.500 57T	8.400 46T	9.900 18T	7.700 64	9.100 44T	8.500 51T	52.100 55
56	5072	Jake Swain	Chelsea	9.100 49	8.400 47T	8.800 47T	8.500 60	9.100 45T	7.800 63T	51.700 56
57	5002	Wesley Haycock	1st Class	9.400 44T	8.100 49T	8.700 49T	8.800 57T	8.400 58T	8.000 61T	51.400 57
58	5128	Jacob Minnick	FlipsGym-NY	9.700 37T	7.100 58	7.900 63	9.300 45T	8.200 61T	8.900 43T	51.100 58
59	5025	Jacob Ham	Arlington Tigers	8.100 62	9.300 28T	8.500 52T	8.100 62	9.000 47T	7.800 64T	50.800 59
60	5026	Zack Petrov	Arlington Tigers	8.400 58T	7.900 53T	8.400 55T	9.300 46T	8.100 63	8.200 58T	50.300 60
61	5348	Emmitt Grossbard	Rockland	8.200 61T	5.800 63	9.100 40	9.200 50T	8.900 49T	8.800 44	50.000 61
62	5045	Parker Guice	C.S. Gymnastics Inc.	10.500 16T	5.100 64	7.400 64	9.300 47T	8.200 62T	8.700 46T	49.200 62
63	5158	Joseph Cooke	Gym Nest	8.400 59T	6.000 62	8.100 60T	9.300 48T	8.400 59T	8.400 53T	48.600 63
64	5264	Matthew Mayer	Meadowlands Gymnastic	8.000 63	6.200 61	8.200 58T	8.400 61	7.800 64	8.000 62T	46.600 64