

2013 Region 7 Compulsory Championships

Meet Results







Apr 27-28, 2013

Page: 1
Printed: 4/27/2013 5:24 PM

Men / 5 / 8 yrs

Session: 2

Judge's Signatures

Rank	Num	Name	Gym							AA
1	5274	Steven Glenn	Montgomery County	11.000 4T	10.900 5	10.700 1	10.100 2T	11.500 1	9.800 21T	64.000 1
2	5253	Christian Holmes	Lehigh Valley Sports	10.100 30T	11.300 2T	10.000 10T	10.000 5T	11.400 2T	10.600 3T	63.400 2
3	5198	Caleb Shearer	Hanover YMCA Gymnast	11.000 5T	11.400 1	10.000 11T	9.800 13T	11.300 5	9.600 29T	63.100 3
4	5309	Patrick Lucas	Pittsburgh Northstar	11.000 6T	10.500 8	10.600 2	9.600 29T	11.400 3T	9.800 22T	62.900 4
5	5190	Brady Cooke	Hanover YMCA Gymnast	11.200 2	10.800 6T	10.200 4T	9.900 9T	10.100 21T	10.400 5T	62.600 5
6	5187	Tyler Bard	Hanover YMCA Gymnast	10.200 23T	11.000 4	10.200 5T	9.600 30T	11.400 4T	9.700 25T	62.100 6
7	5237	Tate Colarik	KMC Gymnastics	10.500 15T	9.900 23T	10.400 3	9.500 37T	10.200 17T	10.600 4T	61.100 7
8T	5411	Nathaniel Lewis	World Class-MD	11.500 1	10.800 7T	9.900 17T	9.600 31T	9.700 35T	9.300 40T	60.800 8T
9T	5172	Jakob Feltquate	GymLand-Arena Gymnas	10.800 11	10.100 15T	10.100 8T	9.300 44T	11.000 6	9.500 32T	60.800 9T
10	5192	Benjamin Leese	Hanover YMCA Gymnast	9.300 45T	10.400 9T	10.200 6T	10.000 6T	10.600 9T	10.200 12T	60.700 10
11	5337	Connor Mruthyunjaya	RGA	9.700 40T	11.300 3T	8.700 58T	10.000 7T	10.300 13T	10.300 9T	60.300 11
12	5131	Michael Ball	G Force	10.700 12	10.300 11T	10.100 9T	8.600 66	10.200 18T	10.300 10T	60.200 12
13	5195	Richard Plesic	Hanover YMCA Gymnast	11.000 7T	10.100 16T	9.700 27T	10.100 3T	9.600 40	9.500 33T	60.000 13
14T	5056	Trenton Peazant	Capital	10.900 8T	9.100 34T	9.700 28T	9.800 14T	10.200 19T	10.200 13T	59.900 14T
15T	5143	Clinton Smith	GTC	10.500 16T	10.200 14	9.500 32T	9.200 47T	10.500 11T	10.000 16T	59.900 15T
16	5199	Brandon Bush	Hatboro YMCA	10.200 24T	9.800 25T	10.000 12T	9.900 10T	9.500 41T	10.400 6T	59.800 16
17	5008	Colin Falgiano	Apex	10.900 9T	10.400 10T	9.200 42T	9.500 38T	9.900 30T	9.800 23T	59.700 17
18T	5160	Kevin Munson	GymNest	10.500 17T	8.400 46T	9.200 43T	10.300 1	9.400 44T	11.500 1	59.300 18T
19T	5151	Eden Flaks	Go for the Gold	9.800 34T	10.100 17T	9.900 18T	9.500 39T	10.300 14T	9.700 26T	59.300 19T
20	5149	Diego Arpino	Go for the Gold	10.400 19T	9.300 30T	10.000 13T	9.700 18T	10.100 22T	9.700 27T	59.200 20
21	5194	Maxwell Pflieger	Hanover YMCA Gymnast	10.600 13T	9.100 35T	9.400 38	9.800 15T	10.900 7	9.100 44	58.900 21
22	5086	Will Eisentraut	Columbia Academy	10.400 20T	10.000 20T	10.000 14T	9.700 19T	9.900 31T	8.700 55T	58.700 22
23	5201	Kai Stieber	Hatboro YMCA	9.900 32T	9.300 31T	10.000 15T	9.400 43	10.100 23T	9.900 18T	58.600 23
24T	5311	Noah Pilarski	Pittsburgh Northstar	9.300 46T	9.900 24T	9.700 29T	9.100 52T	10.800 8	9.700 28T	58.500 24T

2013 Region 7 Compulsory Championships







Meet Results

Apr 27-28, 2013

Page: 2
Printed: 4/27/2013 5:24 PM

Men / 5 / 8 yrs

Session: 2

Rank	Num	Name	Gym							AA
25T	5197	Brennan Schisler	Hanover YMCA Gymnast	9.200 48T	10.100 18T	9.600 31	9.200 48T	10.500 12T	9.900 19T	58.500 25T
26	5152	Timothy Silverman	Go for the Gold	9.800 35T	8.700 43T	9.900 19T	9.900 11T	10.000 26T	9.900 20T	58.200 26
27	5355	Liam Shurman	Star Bound Gymnastic	10.500 18T	10.000 21T	8.900 54T	9.600 32T	9.700 36T	9.400 38T	58.100 27
28T	5216	Owen Quimby	High Performance Gym	10.600 14T	10.100 19T	8.300 65T	9.500 40T	10.100 24T	9.400 39T	58.000 28T
29T	5269	Pranav Hemanth	Monmouth Gymnastics	9.900 33T	9.300 32T	9.900 20T	9.600 33T	9.800 34	9.500 34T	58.000 29T
30	5406	Matthew Norris	Will-Moor School of	9.200 49T	9.800 26T	10.200 7T	9.300 45T	9.700 37T	9.500 35T	57.700 30
31	5137	Ryan Crow	GMS	8.100 65T	10.300 12T	9.800 23T	9.100 53T	10.100 25T	10.200 14T	57.600 31
32	5413	Jon-Jon Atakuziev	Youth Sports	11.100 3	9.100 36T	9.900 21T	8.100 69T	10.300 15T	8.900 47T	57.400 32
33	5366	Zachari Sekyi-Williams	Surgent's Elite Gymn	10.100 31T	9.600 27T	8.700 59T	8.700 64T	10.300 16T	9.800 24T	57.200 33
34T	5266	Bradley Fong	Middlesex Gymnastics	10.300 21T	9.000 37T	9.800 24T	9.700 20T	9.300 46T	9.000 45T	57.100 34T
35T	5144	Dylan Grogan	Giant Gymnastics	10.200 25T	8.300 50T	9.700 30T	10.000 8T	8.900 58T	10.000 17T	57.100 35T
36	5059	Rylan Yeatman	Capital	10.300 22T	7.800 58T	9.900 22T	8.800 61T	9.900 32T	10.300 11T	57.000 36
37	5401	Carson Gilleland	WVGTC/G-Force	10.900 10T	8.400 47T	9.200 44T	9.600 34T	9.000 54T	9.600 30T	56.700 37
38	5402	Luke Hawranick	WVGTC/G-Force	9.800 36T	9.400 29	9.300 39T	9.100 54T	9.300 47T	9.500 36T	56.400 38
39	5293	Charles Holte	Paramount Sports Com	10.200 26T	7.300 62T	8.300 66T	9.800 16T	9.400 45T	11.200 2	56.200 39
40T	5356	Nathaniel Jay	Stumpf's	10.200 27*	7.900 56T	8.900 55T	9.500 41T	10.000 27T	9.500 37T	56.000 40T
41T	5139	Matthew McLaughlin	GMS	10.200 28*	8.000 55	9.200 45T	9.700 22*	9.300 48T	9.600 31T	56.000 41T
42T	5193	Alden Parker	Hanover YMCA Gymnast	9.500 43	9.000 38T	9.500 33T	9.700 21*	9.500 42T	8.800 51T	56.000 42T
43T	5363	Maxwell Hass	Surgent's Elite Gymn	8.700 58	10.300 13T	9.200 46T	8.800 62T	9.700 38T	9.200 42T	55.900 43T
44T	5111	James Chamberlain III	Excalibur Gym	8.400 62T	10.000 22T	9.800 25T	9.700 23T	9.100 51T	8.900 48T	55.900 44T
45	5118	Kenneth Graninger	Fairland	9.200 50T	9.000 39T	9.000 49T	9.700 24T	9.900 33T	8.800 52T	55.600 45
46	5358	Isaac Ortiz	Sunburst Gymnastics	9.800 37T	9.200 33	9.000 50T	9.200 49T	9.200 50	9.000 46T	55.400 46
47	5126	Luke Atlas	FlipsGym-NY	9.800 38T	7.300 63T	9.300 40T	9.800 17T	9.000 55T	10.100 15	55.300 47
48	5181	Matvei Isbell	Gymstrada	9.800 39T	8.700 44T	9.500 34T	9.100 55T	10.000 28T	8.000 68T	55.100 48

2013 Region 7 Compulsory Championships







Meet Results

Apr 27-28, 2013

Page: 3
Printed: 4/27/2013 5:24 PM

Men / 5 / 8 yrs

Session: 2

Rank	Num	Name	Gym							AA
49	5189	Brock Buffington	Hanover YMCA Gymnast	9.700 41T	8.500 45	9.300 41T	9.700 25T	9.100 52T	8.500 59T	54.800 49
50T	5091	Adam Joyner	Docksiders	9.200 51T	6.900 66	9.100 48	9.300 46T	10.600 10T	9.300 41T	54.400 50T
51T	5262	Carmen Cecere	Meadowlands Gymnastic	10.200 29T	5.900 70	9.800 26T	9.700 26T	10.000 29T	8.800 53T	54.400 51T
52	5191	Alan Flores	Hanover YMCA Gymnast	9.700 42T	8.900 41	8.700 60T	9.700 27T	8.500 66T	8.300 65T	53.800 52
53	5120	Marcus Jones	Fairland	8.800 56T	7.200 64T	8.800 57	9.500 42T	10.200 20T	9.200 43T	53.700 53
54	5326	Peyton Frazier	Preston	8.400 63T	8.800 42	9.200 47T	9.600 35T	8.800 60T	8.700 56T	53.500 54
55	5403	Evan Sisler	WVGTC/G-Force	8.800 57T	9.000 40T	8.400 63T	9.200 50T	8.800 61T	8.900 49T	53.100 55
56	5159	Shane Mandia	Gym Nest	9.100 53T	6.400 67T	9.000 51T	10.100 4T	8.000 70	10.400 7T	53.000 56
57	5188	Lane Barker	Hanover YMCA Gymnast	9.300 47T	8.400 48T	8.000 69	9.000 57T	9.700 39T	8.400 61T	52.800 57
58	5328	Arjun Oberoi	Preston	9.100 54T	7.700 60	9.500 35T	9.200 51T	8.800 62T	8.400 62T	52.700 58
59	5090	Luke Herz	Docksiders	9.100 55T	8.300 51T	9.000 52T	9.000 58T	8.500 67T	8.700 57T	52.600 59
60	5405	Alex Gizzo	Will-Moor School of	8.600 59T	7.900 57T	9.500 36T	8.700 65T	9.000 56T	8.400 63T	52.100 60
61	5364	Lucas Hudkins	Surgent's Elite Gymn	9.200 52T	8.100 54	8.100 68	9.100 56T	8.900 59T	8.600 58	52.000 61
62T	5339	Benjamin Rosenberg	Rebounders	8.100 66*	7.800 59T	8.500 62	9.900 12T	9.300 49T	8.200 67	51.800 62T
63T	5215	Nicholas Pistilli	High Performance Gym	8.100 67*	8.400 49T	8.400 64T	8.900 60	9.100 53T	8.900 50T	51.800 63T
64	5071	Daniel Bucci	Chelsea	8.600 60T	7.200 65T	9.500 37T	9.600 36T	9.000 57T	7.500 70	51.400 64
65	5284	Ryan Cammarata	Pancott Gymnastics	9.400 44	7.400 61	8.700 61T	8.800 63T	8.600 64T	8.000 69T	50.900 65
66	5365	Alexander Kozak	Surgent's Elite Gymn	8.300 64	8.300 52T	8.900 56T	8.100 70T	8.500 68T	8.300 66T	50.400 66
67	5263	Michael Confessore	Meadowlands Gymnastic	8.500 61	6.000 69	9.000 53T	9.000 59T	8.800 63T	8.400 64T	49.700 67
68	5310	Thomas Molenda	Pittsburgh Northstar	7.700 68	8.200 53	7.700 70	8.300 67T	8.600 65T	8.800 54T	49.300 68
69	5383	Alex Achmiz	USGDC-2, Mahwah	0.000 70	9.600 28T	10.000 16T	9.700 28T	9.500 43T	10.400 8T	49.200 69
70	5161	Kevin Wallace	Gym Nest	7.300 69	6.400 68T	8.200 67	8.300 68T	8.100 69	8.500 60T	46.800 70